

DASZKI

Robelit® 

SINCE 1993



LEKKIE | STABILNE | WYTRZYMAŁE

DASZKI ZE STALI NIERDZEWNEJ I ALUMINIUM

Zadaszenie drzwi wejściowych stanowi ważny element architektoniczny budynku. Dokonując wyboru jaki daszek wybrać warto pamiętać, że powinien on pasować do fasady budynku. Zadaszenia chronią drzwi przed niekorzystnymi warunkami atmosferycznym, takimi jak wiatr, deszcz czy nawet grad. Większość producentów drzwi, aby udzielić gwarancji wymaga zamontowania daszka.

Firma Robelit oferuje kilkadziesiąt kształtów i wymiarów zadaszeń drzwi i balkonów.

ZASTOSOWANIE

- nad drzwiami wejściowymi do budynków,
- nad wejściem do klatek schodowych,
- zadaszenia balkonów domów jednorodzinnych,
- zadaszenie witryn sklepowych,
- osłona nad bankomatami,
- osłona pomp ciepła i falowników.

ZALETY

- wysokiej klasy materiały użyte do konstrukcji,
- odporność na warunki atmosferyczne,
- połączenie ze ścianą za pomocą profilu z uszczelką,
- atrakcyjny wygląd podkreślający walory estetyczne wejścia do budynku,
- łatwy i szybki montaż za pomocą kompletu akcesoriów znajdujących się w zestawie.

ŚCIANKI

Ścianki i daszki stanowią odrębną pozycję cennikową – dodatkowym elementem przystosowanym do systemowego połączenia z niektórymi rodzajami daszków jest ścianka boczna, wykonana z tych samych materiałów co daszek. Ścianka może być z dowolnej strony połączona z daszkiem.

GWARANCJA

Na daszki i ścianki udzielany jest 2-letni okres gwarancji.

MATERIAŁY

Oferowane przez naszą firmę daszki nad drzwi wejściowe wykonane są z wysokiej jakości profili:

- aluminiowych malowanych proszkowo (w kolorze wg palety RAL spoza oferty – dopłata do ceny podstawowej),
- ze stali ocynkowanej,
- ze stali nierdzewnej.

Wypełnienia wykonane są z:

- płyty komorowej z poliwęglanu,
- płyty litej z poliwęglanu,
- płyty akrylowej.

Dzięki zastosowaniu w/w materiałów oferowane zadaszenia są lekkie, trwałe i łatwe w montażu. Są to daszki przygotowane do samodzielnego montażu bez użycia dodatkowych podpór.

MONTAŻ

Daszki Robelit przeznaczone są do samodzielnego montażu - wewnątrz opakowania znajduje się instrukcja montażu i niezbędne akcesoria.

KONSERWACJA I CZYSZCZENIE


Myc delikatną, czystą gąbką lub szmatką bawełnianą, ciepłą wodą z rozpuszczonym łagodnym środkiem myjącym (np. płatki mydlane) nie zawierającym drobin, które mogłyby zarysować i zmatowić powierzchnię. Nie należy stosować chemikaliów zawierających rozpuszczalnik lub środki żrące.

UWAGA!

Należy regularnie usuwać zalegający śnieg i lód.

Zadaszenie nie jest odporne na spadające z wysoka nawisy śniegu, bryły lodu, sople itp.

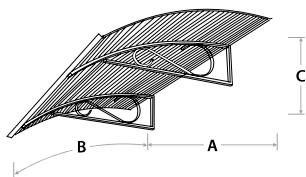
DOSTĘPNOŚĆ PRODUKTÓW

 – produkt na zamówienie, termin realizacji do uzgodnienia z BOK Robelit.

Produkty bez dodatkowych oznaczeń znajdują się w stałej ofercie.

DASZKI ALUMINIOWE - STANDARD

Daszek ARCO

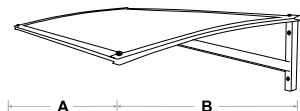


- Profile aluminiowe malowane proszkowo.
- Wypełnienie - płyta komorowa z poliwęglanu o grubości 4,5 mm.

Uwaga: do daszków „ARCO” nie ma możliwości dołączenia ścianki bocznej.

Kolor profili	Kolor płyty	Indeks	A/B/C [cm]
biały - RAL 9016	bezbarwna	M0843	150/90/25
brąz - RAL 8017	dymna	M0853	150/90/25
antracyt - RAL 7016	mleczna	M2853	150/90/25
antracyt - RAL 7016	antracyt	M3853	150/90/25

Daszek ARCO PRO - system modułowy

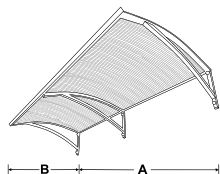


Daszek można stosować jako pojedyncze zadaszanie o wymiarze 108x80 cm lub dokładać do niego kolejne segmenty uzyskując zadaszanie o większej szerokości np. jako zadaszanie tarasu, balkonu, bramy garażowej (łączenie dowolnej ilości podstawowych elementów z możliwością docinania ich, aby w sumie po połączeniu uzyskać pożądany wymiar).

- Profile aluminiowe malowane proszkowo.
- Wypełnienie - płyta komorowa z poliwęglanu o grubości 4,5 mm.

Kolor profili	Kolor płyty	Indeks	A/B/C [cm]
brąz - RAL 8017	dymna	M0865	108/80/28
antracyt - RAL 7016	bezbarwna	M0864	108/80/28
antracyt - RAL 7016	antracyt	M0884	108/80/28

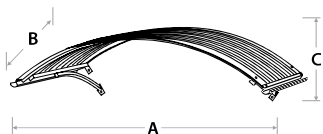
Daszek ARCO PRO MAX



- Profile aluminiowe malowane proszkowo.
- Wypełnienie - płyta komorowa z poliwęglanu o grubości 4,5 mm.

Kolor profili	Kolor płyty	Indeks	A/B [cm]
brąz - RAL 8017	dymna	M0875	160/90
antracyt - RAL 7016	mleczna	M0876	160/90

Daszek EKO

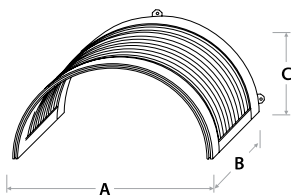


- Profile aluminiowe malowane proszkowo.
- Wypełnienie - płyta komorowa z poliwęglanu o grubości 4,5 mm.

Uwaga: do daszków EKO nie ma możliwości dołączenia ścianki bocznej.

Kolor profili	Kolor płyty	Indeks	A/B/C [cm]
biały - RAL 9016	bezbarwna	M0842	158/ 90/ 26
brąz - RAL 8017	dymna	M0852	158/ 90/ 26
antracyt - RAL 7016	mleczna	M2852	158/ 90/ 26

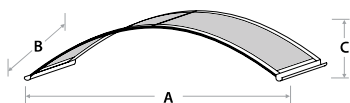
Daszek ŁUKOWY



- Profile aluminiowe malowane proszkowo.
- Wypełnienie - płyta komorowa z poliwęglanu o grubości 4,5 mm.
- Możliwość dołączenia ścianki bocznej z prawej, lewej lub obu stron daszka.
- Daszki o rozpiętości 200 i 250 cm przygotowywane są na specjalne zamówienie klienta.

Kolor profili	Kolor płyty	Indeks	A/B/C [cm]
biały - RAL 9016	bezbarwna	M0220	158/75/38
brąz - RAL 8017	dymna	M0300	158/75/38
antracyt - RAL 7016	mleczna	M2300	158/75/ 38
biały - RAL 9016	bezbarwna	M0375	158/90/38
brąz - RAL 8017	dymna	M0360	158/90/38
antracyt - RAL 7016	mleczna	M2360	158/90/38
 biały - RAL 9016	bezbarwna	M0470	200/75/48
 brąz - RAL 8017	dymna	M0350	200/75/48
 biały - RAL 9016	bezbarwna	M0480	200/90/48
 brąz - RAL 8017	dymna	M0401	200/90/48
 biały - RAL 9016	bezbarwna	M0440	250/75/60
 brąz - RAL 8017	dymna	M0430	250/75/60
 biały - RAL 9016	bezbarwna	M0460	250/90/60
 brąz - RAL 8017	dymna	M0450	250/90/60

Daszek EKO PRO

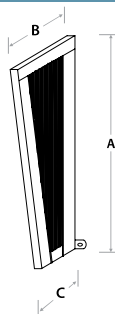


- Profile aluminiowe malowane proszkowo.
- Wypełnienie - płyta komorowa z poliwęglanu o grubości 4,5 mm.

Uwaga: do daszków EKO PRO nie ma możliwości dołączenia ścianki bocznej.

Kolor profili	Kolor płyty	Indeks	A/B/C [cm]
biały - RAL 9016	bezbarwna	M0866	160/75/28
brąz - RAL 8017	dymna	M0867	160/75/28
antracyt - RAL 7016	mleczna	M0868	160/75/28
srebrny - RAL 9007	antracyt	M0882	160/75/28
antracyt - RAL 7016	antracyt	M0883	160/75/28

Ścianki do daszków aluminiowych



- Profile aluminiowe malowane proszkowo.
- Wypełnienie - płyta komorowa z poliwęglanu o grubości 4,5 mm.

Ścianki do daszków łukowych z poliwęglanu o głębokości 75 cm

Kolor profili	Kolor płyty	Indeks	A/B/C [cm]
biały - RAL 9016	bezbarwna	M0210	130/53/30
brąz - RAL 8017	dymna	M0290	130/53/30
antracyt - RAL 7016	antracyt	M2290	130/53/30
biały - RAL 9016	bezbarwna	M0310	180/53/30
brąz - RAL 8017	dymna	M0320	180/53/30
antracyt - RAL 7016	antracyt	M2320	180/53/30

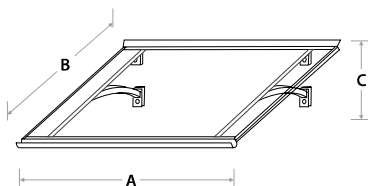
Ścianki do daszków łukowych z poliwęglanu o głębokości 90 cm

Kolor profili	Kolor płyty	Indeks	A/B/C [cm]
biały - RAL 9016	bezbarwna	M0381	180/53/30
brąz - RAL 8017	dymny	M0392	180/53/30

Ścianki do daszków płaskich z poliwęglanu

Kolor profili	Kolor płyty	Indeks	A/B/C [cm]
biały - RAL 9016	bezbarwna	M0661	180/53/30
brąz - RAL 8017	dymna	M0672	180/53/30

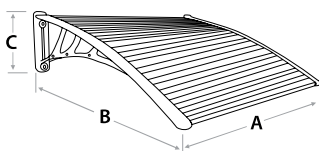
Daszek PŁASKI



- Profile aluminiowe malowane proszkowo.
- Wypełnienie - płyta komorowa z poliwęglanu o grubości 4,5 mm.
- Możliwość dołączenia ścianki bocznej z prawej, lewej lub obu stron daszka.

Kolor profili	Kolor płyty	Indeks	A/B/C [cm]
biały - RAL 9016	bezbarwny	M0621	120/90/38
brąz - RAL 8017	dymny	M0631	120/90/38
biały - RAL 9016	bezbarwny	M0641	160/90/38
brąz - RAL 8017	dymny	M0651	160/90/38

Markiza COPPOLINE - system modułowy



Markizę COPPOLINE można stosować jako pojedyncze zadaszenie o wymiarze 120x80 cm lub dokładać do niego kolejne segmenty uzyskując zadaszenie o większej szerokości np. jako zadaszenie tarasu, balkonu, bramy garażowej (łączenie dowolnej ilości podstawowych elementów z możliwością docinania ich, aby w sumie po połączeniu uzyskać pożądany wymiar).

- Profile z tworzywa sztucznego (PP zbrojonego włóknem szklanym).
- Wypełnienie - płyta z płyta komorowa z poliwęglanu grubości 5 mm. Płyta od czoła i od muru zakończona listwą aluminiową.

Uwaga: do daszków COPPOLINE nie ma możliwości dołączenia ścianki bocznej.

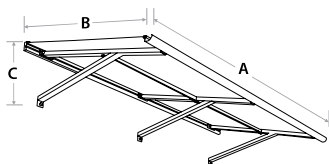
Kolor profili	Kolor płyty	Indeks	A/B/C [cm]
brąz	dymna	M1500	120/80/25
czarny	dymna	M1502	120/80/25

ZADASZENIA O WZMOCNIONEJ KONSTRUKCJI



Z uwagi na większe gabaryty, daszek płaski PLUS i ARCO-PLUS posiada wzmocnioną konstrukcję wsporczą (wzmocnione profile aluminiowe) oraz wypełnienie z płyty komorowej z poliwęglanu o grubości 8 mm.

Inne kolory profili na specjalne zamówienie wg palety RAL – dopłata do ceny podstawowej.

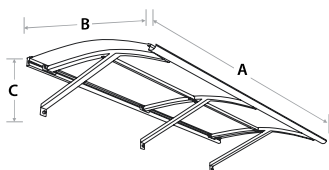
Daszek płaski PLUS





- Profile aluminiowe malowane proszkowo.
- Wypełnienie - płyta komorowa z poliwęglanu o grubości 8 mm.

	Kolor profili	Kolor płyty	Indeks	A/B/C [cm]
	biały - RAL 9016	bezbarwna	M1140	210/105/37
	brąz - RAL 8017	dymna	M1141	210/105/37

Daszek markizowy PLUS



- Profile aluminiowe malowane proszkowo.
- Wypełnienie - płyta komorowa z poliwęglanu o grubości 8 mm.

	Kolor profili	Kolor płyty	Indeks	A/B/C [cm]
	biały - RAL 9016	bezbarwna	M1130	210/105/37
	brąz - RAL 8017	dymna	M1131	210/105/37

DASZKI ZE STALI NIERDZEWNEJ

Zadaszenia serii LIGHTLINE to nowoczesne wzornictwo połączone z wysoką jakością wykonania.

LIGHTLINE®

System daszków LIGHTLINE charakteryzuje się lekkością formy dzięki zastosowaniu:

- smukłych wsporników ze stali nierdzewnej,
- lekkich profili aluminiowych (rynnna i profil przyścienny),
- szkła akrylowego lub z poliwęglanu litego o grubości 4 lub 6 mm w zależności od modelu daszka, a w niektórych zadaszeniach płyta z poliwęglanu litego o grubości 3 mm, które zostały profesjonalnie połączone, aż do najdrobniejszego szczegółu zarówno pod względem wizualnym jak i funkcjonalnym.

Płyty akrylowe lub poliwęglanowe są tak samo jak części metalowe odporne na działanie czynników atmosferycznych i promieniowanie ultrafioletowe.

Kryta uszczelka gumowa w aluminiowym profilu łączącym daszek ze ścianą kieruje wodę opadową bezpośrednio do aluminiowej rynny odpływowej.

Za pomocą niewielkiej ilości uchwytów ten lekki zestaw montażowy instaluje się pewnie i bez wysiłku. Specjalne zaciski mocujące ze stali nierdzewnej zapewniają pewne umocowanie płyt ze szkła akrylowego.

Zadaszenia LIGHTLINE można uzupełnić o montaż ścianki bocznej.

Wypełnieniem zadaszeń jest płyta w czterech rodzajach:

- bezbarwny - poliwęglan lity,
- satyna zielona - akryl,
- satyna biała - akryl,
- satyna niebieska - akryl.

Oferowane wymiary i kształty daszków serii Lightline ułatwiają dobranie odpowiedniego zadaszenia do architektury budynku oraz do szerokości drzwi jakie chcemy osłonić przed działaniem warunków atmosferycznych.

WSKAZÓWKI DO MONTAŻU – INFORMACJE O KONSERWACJI

Wszystkie elementy ze stali nierdzewnej wykonane są z V2A (304). Ich powierzchnia jest szlifowana drobnoziarniście (grubość ziarna 220).

UWAGA!

Stal nierdzewna może ulec korozji, jeśli jej powierzchnia wystawiona jest na działanie czynników sprzyjających korozji:

- ekstremalnie wysoka wilgotność powietrza z zawartością soli (w pobliżu morza),
- szczególnie silne zanieczyszczenie powietrza w regionach przemysłowych lub w pobliżu ruchliwych ulic (kwaśne deszcze),
- kontakt z wodą chlorowaną (baseny pływackie),
- używanie narzędzi i środków pomocniczych, którymi wcześniej była obrabiana stal, styczność z chemią budowlaną,
- sól, woda do spryskiwaczy i pył cementowy, które dostaną się (np. wraz z wodą deszczową) z betonu elewacyjnego znajdującego się na fasadzie, parapetach na elementy konstrukcji i osadzą się na ich powierzchni.

KONSERWACJA I CZYSZCZENIE

- czyścić można łagodnym środkiem do zmywania lub stosować środki pielęgnacyjne do stali nierdzewnej ogólnodostępne w handlu,
- powierzchnie ze stali nierdzewnej powinny być czyszczone w tym samym czasie co powierzchnia ze szkła.

Wszelkie dane zawarte w niniejszej informacji mogą ulec zmianie w każdym czasie bez obowiązku powiadomienia o tym fakcie. Dane te bazują na wiedzy i doświadczeniu firmy Robelit Sp. z o.o., jednak nie są one w żaden sposób wiążące i nie zwalniają klienta od przeprowadzenia swoich własnych testów w celu uzyskania potwierdzenia, czy dany produkt jest odpowiedni do zastosowania w danej aplikacji.

DRUK 01.2025

Zostanemy w kontakcie...


+48 34 377 42 98

Robelit®
SINCE 1993

ROBELIT Sp. z o.o.

ul. Legionów 79, 42-200 Częstochowa
e-mail: info@robelit.pl
www.robelit.pl

Daszek Lightline L i XL



POLIWĘGLAN LITY
BEZBARWNY



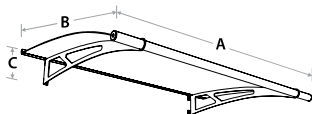
AKRYL
SATYNA BIAŁA



AKRYL
SATYNA NIEBIESKA



AKRYL
SATYNA ZIELONA



Zadaszenia LIGHTLINE typu L oraz XL są podstawową grupą daszków ze stali nierdzewnej.

LIGHTLINE®

- Wsporniki ze stali nierdzewnej oraz aluminiowa rynna i profil przyścienny.
- Wypełnienie - płyta z poliwęglanu litego lub akrylowa o grubości 4 mm w daszkach L oraz o grubości 6 mm w daszkach XL.

LIGHTLINE L-150

Kolor płyty	Indeks	A/B/C [cm]
bezbarwny	M170900	150/95/16
satyna biała	M170901	150/95/16
satyna niebieska	M170902	150/95/16
satyna zielona	M170903	150/95/16

LIGHTLINE L-190

Kolor płyty	Indeks	A/B/C [cm]
bezbarwny	M170910	190/95/16
satyna biała	M170911	190/95/16
satyna niebieska	M170912	190/95/16
satyna zielona	M170913	190/95/16

LIGHTLINE L-270

Kolor płyty	Indeks	A/B/C [cm]
bezbarwny	M170920	270/95/16
satyna biała	M170921	270/95/16
satyna niebieska	M170922	270/95/16
satyna zielona	M170923	270/95/16

LIGHTLINE XL-205

Kolor płyty	Indeks	A/B/C [cm]
bezbarwny	M170940	205/142/25
satyna biała	M170941	205/142/25
satyna niebieska	M170942	205/142/25
satyna zielona	M170943	205/142/25

Daszek LIGHTLINE modułowy L oraz modułowy XL

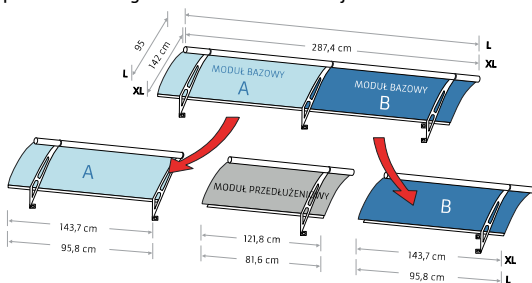
Zadaszenie modułowe L i XL jest odpowiedzią na zapotrzebowanie klientów na zadaszenia dłuższe mogące osłonić dłuższe witryny sklepowe czy wjazdy do garaży.

LIGHTLINE®

System łączeniowy modułów zapewnia stabilne, trwałe połączenie.

Przy pomocy ww. modułów daszków możliwe jest konstruowanie zadaszeń o nieskończonej długości – do konstrukcji takich zadaszeń konieczne jest użycie modułu bazowego i wielokrotności modułów przedłużeniowych.

- Wsporniki ze stali nierdzewnej oraz aluminiowa rynna i profil przyścienny.
- Wypełnienie - płyta z poliwęglanu litego lub akrylowa o grubości 4 mm w daszkach L oraz o grubości 6 mm w daszkach XL.
- Moduł bazowy można zastosować jako samodzielne zadaszenie. Modułu przedłużeniowego nie można zastosować jako samodzielne zadaszenie.



MODUŁ BAZOWY L

Kolor płyty	Indeks	A/B/C [cm]
bezbarwny	M170540	191,6/95/16
satyna biała	M170542	191,6/95/16
satyna niebieska	M170544	191,6/95/16
satyna zielona	M170546	191,6/95/16

MODUŁ BAZOWY XL

Kolor płyty	Indeks	A/B/C [cm]
bezbarwny	M172000	287,4/142/25
satyna biała	M172010	287,4/142/25
satyna niebieska	M172020	287,4/142/25
satyna zielona	M172030	287,4/142/25

MODUŁ PRZEDŁUŻENIOWY L

Kolor płyty	Indeks	A/B/C [cm]
bezbarwny	M170541	81,6/95/16
satyna biała	M170543	81,6/95/16
satyna niebieska	M170545	81,6/95/16
satyna zielona	M170547	81,6/95/16

MODUŁ PRZEDŁUŻENIOWY XL

Kolor płyty	Indeks	A/B/C [cm]
bezbarwny	M172001	121,8/142/25
satyna biała	M172011	121,8/142/25
satyna niebieska	M172021	121,8/142/25
satyna zielona	M172031	121,8/142/25

Ścianki do daszków LIGHTLINE L i XL



POLIWĘGLAN LITY
BEZBARWNY



AKRYL
SATYNA BIAŁA



AKRYL
SATYNA NIEBIESKA

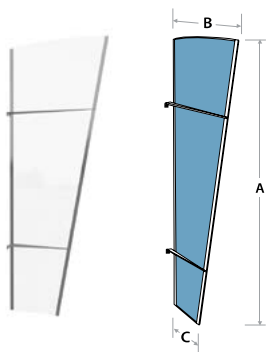


AKRYL
SATYNA ZIELONA

LIGHTLINE®

Zadaszenia z serii LIGHTLINE L i XL można doposażyć w ściankę boczną, którą można umiejscowić po prawej lub lewej stronie daszka lub po obydwu jego stronach tworząc w ten sposób bardzo estetyczny wiatrołap.

- Wsporniki ze stali nierdzewnej.
- Wypełnienie - płyta z poliwęglanu litego lub akrylowa o grubości 4 mm w daszkach L oraz o grubości 6 mm w daszkach XL.



ŚCIANKI DO DASZKÓW LIGHTLINE L

Kolor płyty	Indeks	A/B/C [cm]
bezbarwny	M170930	167/62/32
satyna biała	M170931	167/62/32
satyna niebieska	M170932	167/62/32
satyna zielona	M170933	167/62/32

ŚCIANKI DO DASZKÓW LIGHTLINE XL

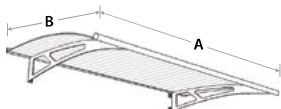
Kolor płyty	Indeks	A/B/C [cm]
bezbarwny	M170945	167/85/55
satyna biała	M170946	167/85/55
satyna niebieska	M170947	167/85/55
satyna zielona	M170948	167/85/55

Daszek Lightline Pro



LIGHTLINE®

- Wypełnienie z poliwęglanu komorowego o grubości 4,5 mm.
- Wsporniki wykonane zostały ze stali czarnej ocynkowanej malowanej proszkowo. Profil przyścienny i rynna są z aluminium także malowanego proszkowo.
- Możliwość dołączenia ścianki bocznej.



Kolor profili	Kolor płyty	Indeks	A/B [cm]
antracyt - RAL 7016	mleczna	M160800	150/95

Ścianka do daszków Lightline Pro

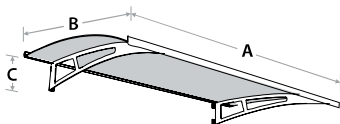


LIGHTLINE®

- Wypełnienie z poliwęglanu komorowego o grubości 6 mm.
- Wsporniki wykonane zostały ze stali czarnej ocynkowanej malowanej proszkowo.

Kolor profili	Kolor płyty	Indeks	A/B [cm]
antracyt - RAL 7016	mleczna	M160830	163/54

Daszek EL



- Wypełnienie - płyta z poliwęglanu litego, bezbarwnego o grubości 3 mm.
- Wsporniki wykonane zostały ze stali ocynkowanej malowanej proszkowo.
- Płyta przy ścianie jest odpowiednio profilowana, aby tworzyć zabezpieczenie dla zaciekania wody po ścianie budynku.
- Dopełnienie całości stanowi aluminiowa rynna na froncie zadaszenia odprowadzająca wodę na prawą i lewą stronę daszka.

Uwaga: do daszków EL nie ma ścianki bocznej.

Kolor profili	Kolor płyty	Indeks	A/B/C [cm]
antracyt - RAL 7016	bezbarwny	M170662	140/90/16